



gemeente  
**Zoetermeer**

# Omnibussenquête 2017

deelrapport evenementen





# **Omnibussenquête 2017**

**deelrapport**

**evenementen**

Zoetermeer, 13 februari 2018

Gemeente Zoetermeer  
Afdeling Juridische Aangelegenheden & Bestuursondersteuning (JABO)  
Onderzoek & Statistiek  
Kaspar Bams



# Inhoudsopgave

Samenvatting .....	3
1. Onderzoeksverantwoording .....	5
1.1. Inleiding .....	5
1.2. Steekproef en respons .....	5
1.3. Rapportage .....	5
2. Uitkomsten .....	7
2.1. Bezoek aan evenementen .....	7
2.2. Overlast van evenementen .....	10
Bijlage 1: Populatie, steekproef en respons .....	13
Bijlage 2: Betrouwbaarheid en nauwkeurigheid .....	15
Bijlage 3: Vragenlijst .....	17
Bijlage 4: Rechte tellingen .....	19



## Samenvatting

Op verzoek van de afdeling Communicatie zijn in de omnibusenquête 2017 vragen opgenomen over het onderwerp evenementen in Zoetermeer. De respons op dit onderdeel was 26%. Hieronder volgt een samenvatting van de resultaten.

Een kwart (25%) zegt naar één of meer grootschalige evenementen te zijn geweest. Met grootschalig wordt een evenement bedoeld dat uitstraling heeft tot buiten de gemeentegrenzen. Zoetermeer Culinair en Bevrijdingsdag/festival zijn het vaakst genoemd. Ongeveer drie van de tien (31%) respondenten zegt één of meer kleinschalige evenementen te hebben bijgewoond. Een kleinschalig evenement is gedefinieerd als vooral voor Zoetermeeders bedoeld. Zondag in het Park is het vaakst genoemde kleinschalige evenement. Als de scores worden gecombineerd, dan blijkt 43% in de twaalf maanden voorafgaand aan de enquête een Zoetermeers evenement (grootschalig en/of kleinschalig) te hebben bijgewoond. Dat is een even groot percentage als in 2016.

Van alle respondenten heeft 11% in de afgelopen twaalf maanden wel eens overlast gehad van een evenement. Respondenten uit de buurten Oosterheem-Zuidwest, Stadscentrum en Palenstein rapporteren veel vaker (respectievelijk 42%, 29% en 23%) overlast dan gemiddeld. Hoewel de overlast in Oosterheem-Zuidwest ten opzichte van 2016 flink is gestegen (een toename met 10 procentpunten) is de overlast in heel Zoetermeer iets gedaald. In 2016 meldde namelijk 14% van alle respondenten overlast.

Van de respondenten die overlast hebben ervaren, heeft 88% flink wat tot sterk overlast gehad van geluid, 34% van zwerfvuil, 20% van geparkeerde auto's en eveneens 20% van bezoekers.





# 1 ■ Onderzoeksverantwoording

## 1.1. Inleiding

In september/oktober 2017 is in Zoetermeer de jaarlijkse omnibusenquête gehouden. In deze enquête worden over verschillende onderwerpen vragen gesteld aan inwoners van Zoetermeer. Op verzoek van de afdeling Communicatie is het onderwerp evenementen opgenomen.

## 1.2. Steekproef en respons

Voor de omnibusenquête zijn drie niet overlappende steekproeven van 4.000 inwoners getrokken uit het bevolkingsbestand van de gemeente Zoetermeer. Deze personen waren op 1 september 2017 woonachtig in Zoetermeer en op die datum 18 jaar of ouder. Verder geldt dat zij op dat moment niet woonachtig waren in een verpleeghuis, gevangenis of gezinsvervangend tehuis.

Deze personen hebben per brief een uitnodiging gekregen om een vragenlijst in te vullen. Dat kon schriftelijk of digitaal. Eenmaal is een herinneringsbrief verstuurd. Van de 4.000 benaderde personen hebben er 1.021 minimaal één vraag over evenementen beantwoord. De respons bedraagt daarmee 26%.

## 1.3. Rapportage

In de voorliggende rapportage worden de uitkomsten gepresenteerd. In bijlage 1 staat uitleg over de betrouwbaarheid en nauwkeurigheid van de onderzoeksuitkomsten. In bijlage 2 een overzicht van de verdeling van de bevolking, steekproef en respons naar leeftijd en geslacht. Bijlage 3 bevat de vragen zoals gesteld in de enquête. In bijlage 4 zijn de resultaten in tabelvorm opgenomen.



## 2. Uitkomsten

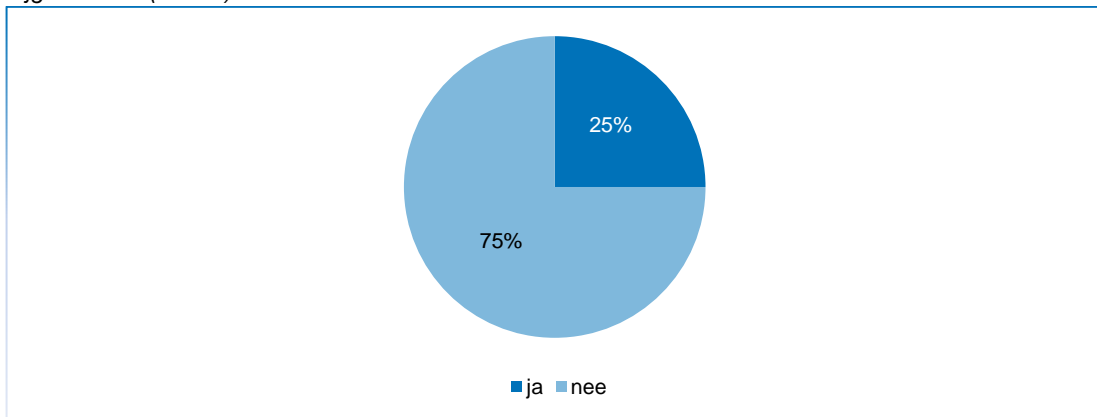
Voor dit onderzoek is een evenement als volgt gedefinieerd: een (georganiseerde) gebeurtenis op het gebied van bijvoorbeeld sport, eten en drinken, kunst / cultuur, religie. Daarbij is aangegeven dat evenementen vaak in de openbare ruimte plaatsvinden.

### 2.1. Bezoek aan evenementen

#### *Grootschalige evenementen*

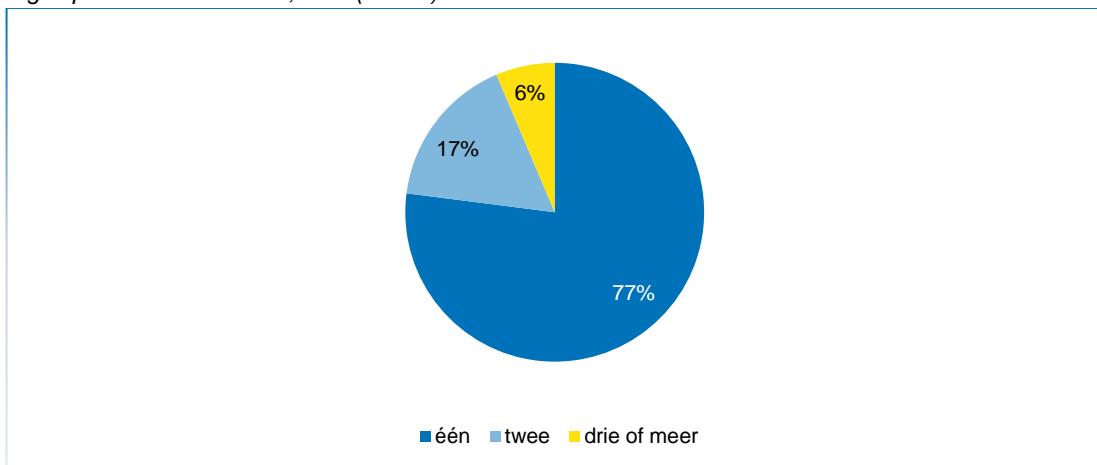
Aan de respondenten is als eerste de vraag gesteld of zij de afgelopen twaalf maanden in Zoetermeer wel eens een grootschalig evenement hebben bijgewoond. Grootschalig is hierbij gedefinieerd als een evenement met uitstraling tot buiten de gemeentegrenzen. Van de respondenten, die zich dit kunnen herinneren, antwoordt een kwart ja op deze vraag (figuur 1).

*Figuur 1 Heeft u in de afgelopen twaalf maanden in Zoetermeer wel eens een grootschalig evenement bijgewoond? (n=964)*



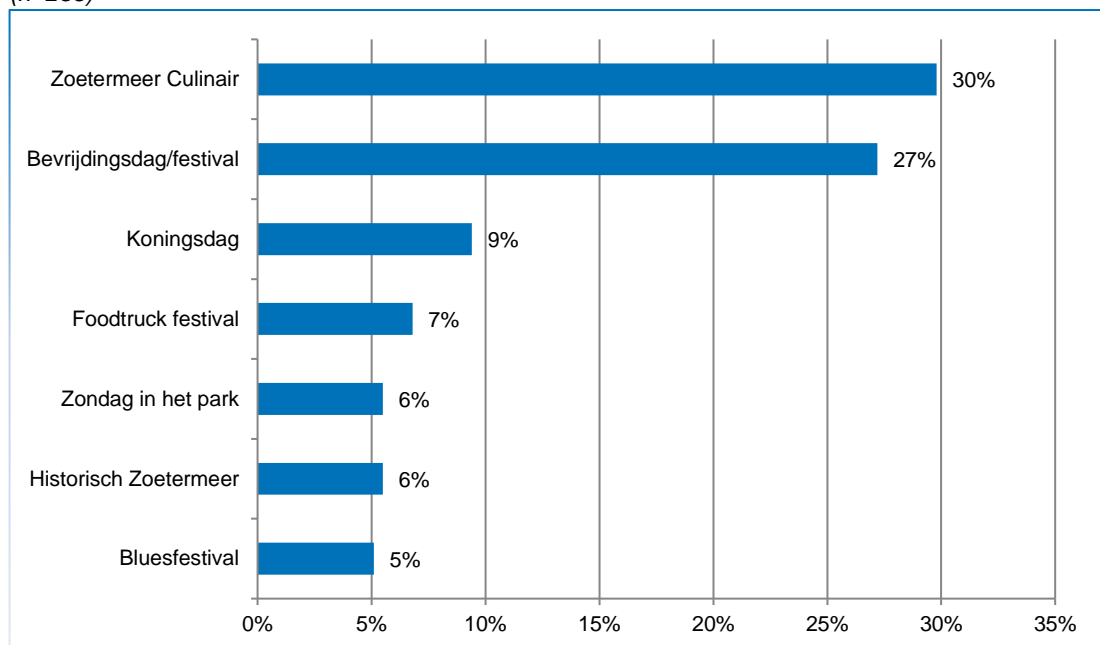
Door 235 respondenten is aangegeven welk(e) grootschalige evenement(en) zij hebben bezocht. De vraag was open gesteld. De meesten (77%) schreven de naam van één evenement op (figuur 2).

*Figuur 2 Aantal door de respondenten bezochte grootschalige evenementen in Zoetermeer in de afgelopen twaalf maanden, in % (n=235)*



Het vaakst is Zoetermeer Culinair genoemd. Drie van de tien respondenten noemt spontaan dit evenement. Op de tweede plaats staat het Bevrijdingsfestival op 5 mei: 27% geeft aan dit evenement te hebben bezocht. Andere evenementen zijn veel minder vaak genoemd (figuur 3).

*Figuur 3 De meest genoemde (5% of vaker) bezochte grootschalige evenementen in Zoetermeer (n=235)*

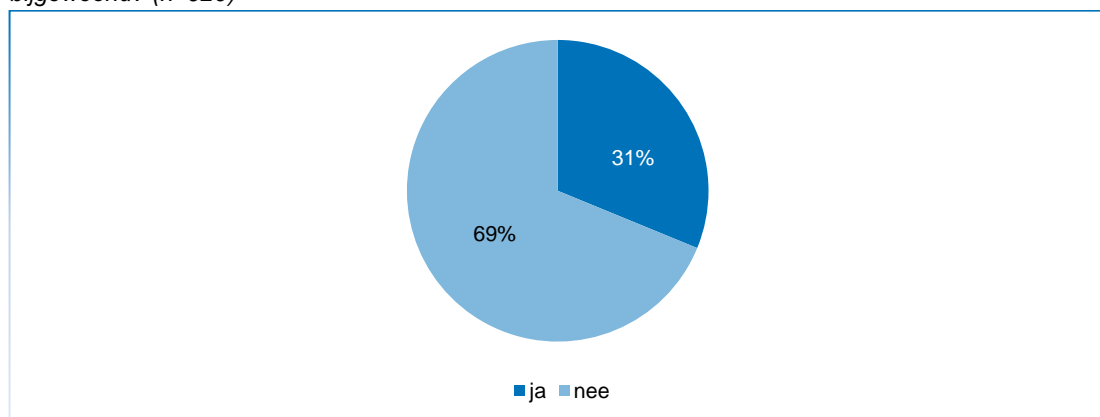


In bijlage 4 staan alle evenementen opgesomd die door de respondenten als grootschalig worden gezien en bezocht zijn.

#### *Kleinschalige evenementen*

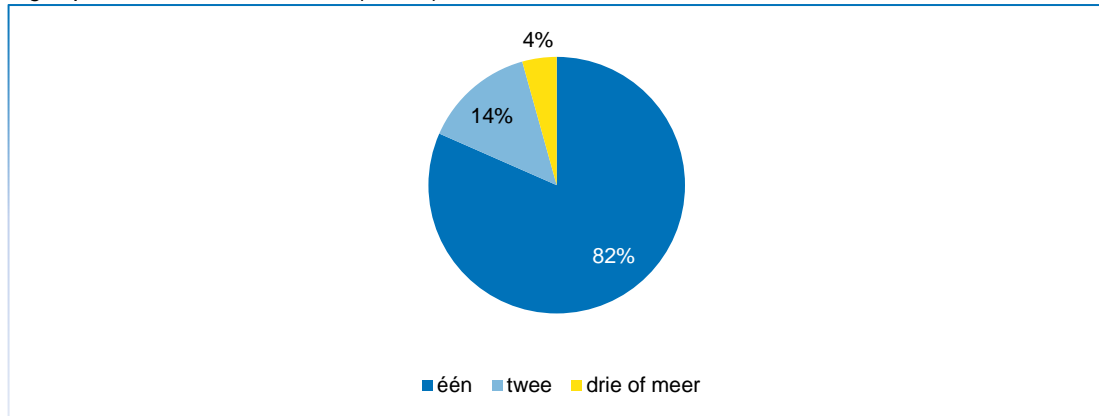
Dezelfde vragen zijn herhaald voor kleinschalige evenementen. Kleinschalig is hierbij gedefinieerd als een evenement vooral voor Zoetermeeders bedoeld. Van de respondenten, die vraag kunnen beantwoorden, geeft 31% aan in de afgelopen twaalf maanden een kleinschalig evenement te hebben bijgewoond in Zoetermeer (figuur 4).

*Figuur 4 Heeft u in de afgelopen twaalf maanden in Zoetermeer wel eens een kleinschalig evenement bijgewoond? (n=920)*



Door 277 respondenten is aangegeven welk(e) kleinschalige evenement(en) zij hebben bezocht. Ook deze vraag was open gesteld. Een ruime meerderheid (82%) noemt de naam van één evenement. Verder noemt 14% twee en 4% drie of meer namen van evenementen (figuur 5).

*Figuur 5 Aantal door de respondenten bezochte kleinschalige evenementen in Zoetermeer in de afgelopen twaalf maanden, in % (n=277)*



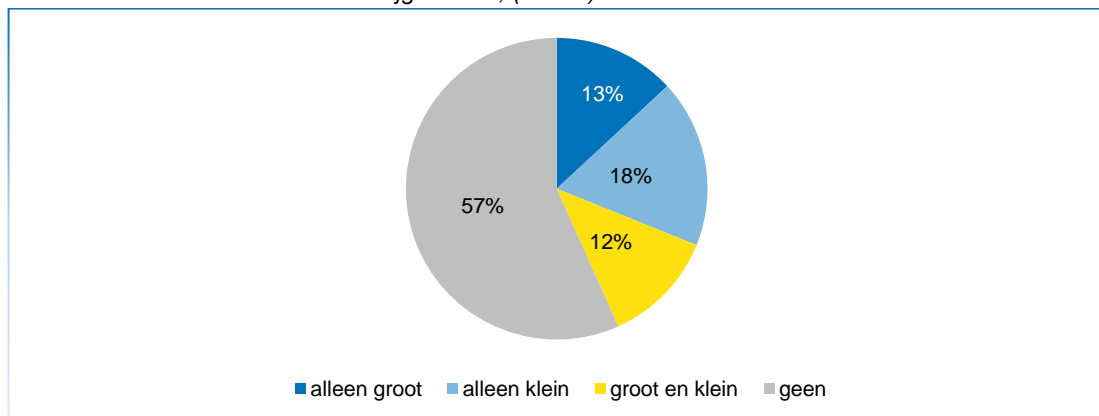
Het vaakst genoemde kleinschalige evenement is Zondag in het park: 7% noemt spontaan dit evenement.

In bijlage 4 staan alle door de respondenten bezochte kleinschalige evenementen.

#### *Grootschalige en kleinschalige evenementen*

Om te achterhalen hoeveel respondenten over het geheel genomen een Zoetermeers evenement hebben bezocht, zijn de scores gecombineerd. Uit deze berekening blijkt dat 43% één of meer evenementen bezocht heeft: 13% één of meer grootschalige, 18% één of meer kleinschalige en 12% is bij beide vormen geweest (figuur 6).

*Figuur 6 Percentage respondenten dat in de afgelopen twaalf maanden grootschalige en/of kleinschalige evenementen in Zoetermeer heeft bijgewoond, (n=951)*

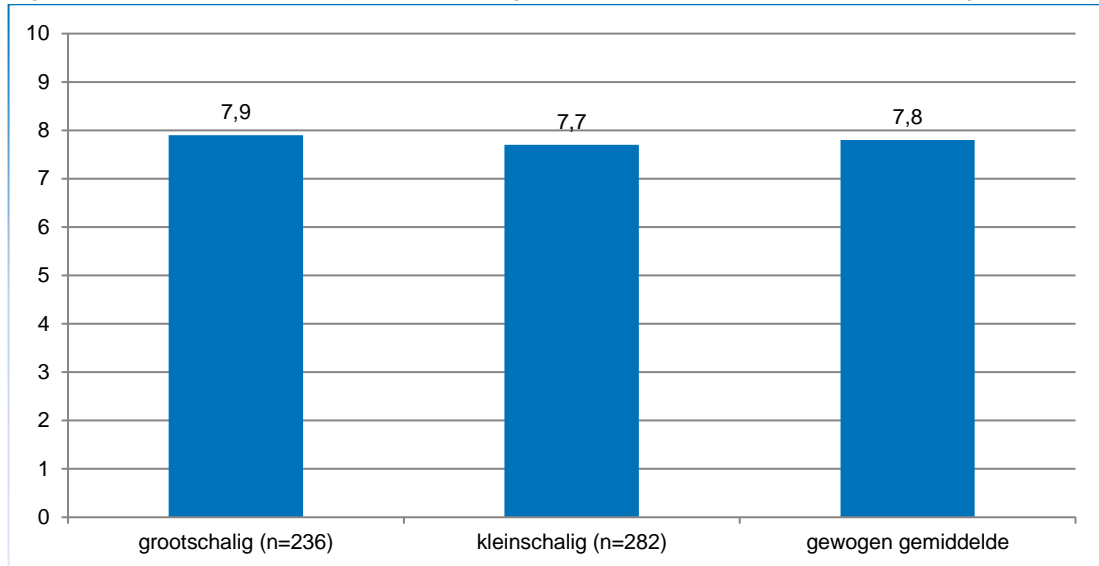


In meting 2016 gaf eveneens 43% van de respondenten aan bij een evenement te zijn geweest.

### Beoordeling

Aan de respondenten is ook gevraagd om in één rapportcijfer een oordeel te geven over de bijgewoonde evenementen. De grootschalige krijgen een 7,9 en de kleinschalige evenementen een 7,7. Het gewogen gemiddelde van beide waarderingen is een 7,8 (figuur 7).

Figuur 7 Kunt u in één rapportcijfer uw oordeel geven over de evenementen die u heeft bijgewoond?

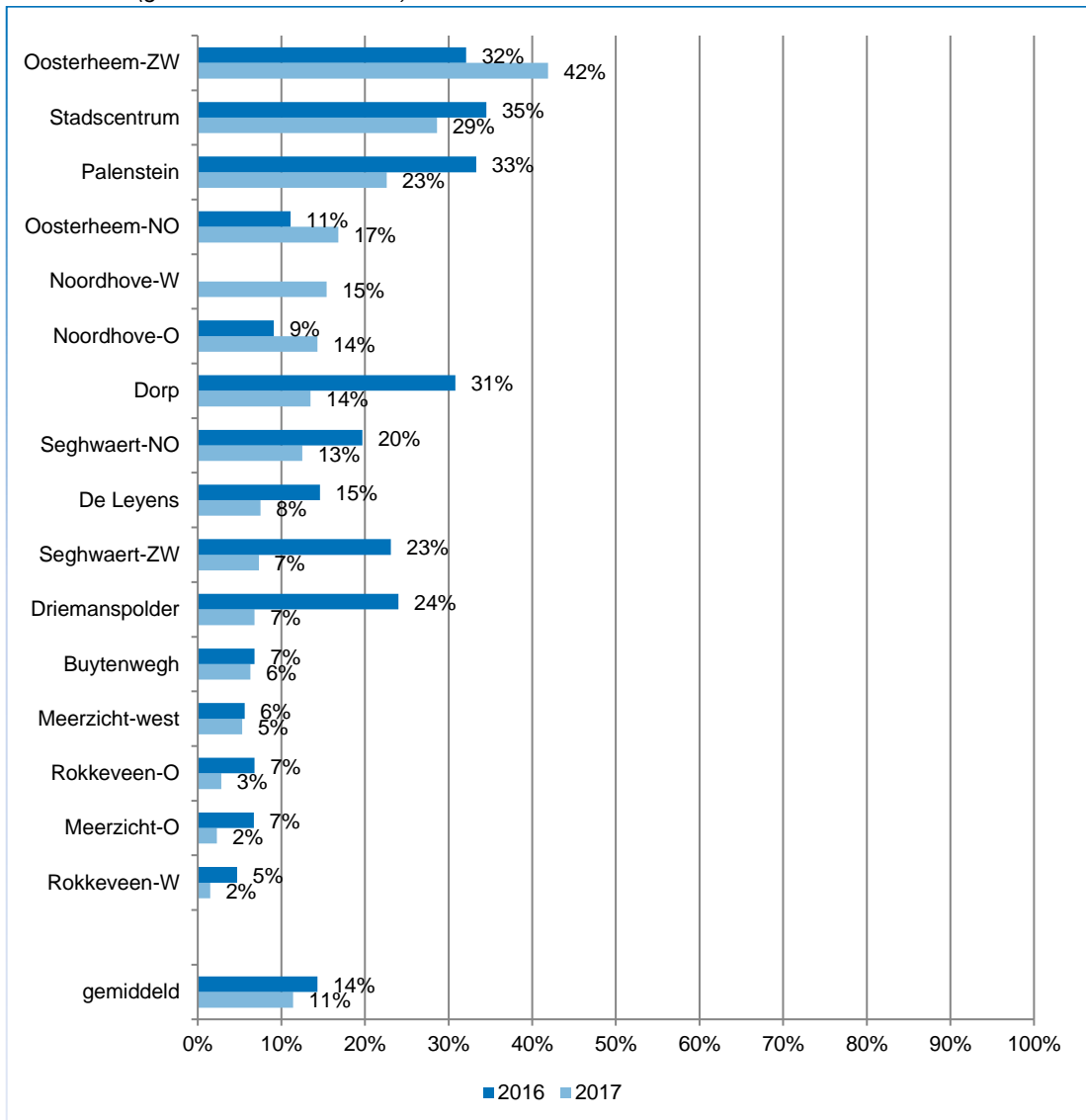


## 2.2. Overlast van evenementen

Het tweede onderdeel van het onderzoek ging over ervaren overlast van evenementen. Van alle respondenten heeft 11% in de afgelopen twaalf maanden wel eens overlast ervaren van een evenement. Tussen buurten zijn daarbij grote verschillen te zien. Het vaakst is overlast ervaren in Oosterheem-Zuidwest. Van de respondenten in deze buurt heeft 42% overlast gehad. De buurten Stadscentrum en Palenstein staan op plaats twee en drie. Respectievelijk 29% en 23% van de respondenten uit deze buurten heeft overlast ervaren.

In vergelijking met 2016 geven minder respondenten aan overlast te hebben gehad. In dat jaar rapporteerde 14% overlast. De daling is opvallend groot in Driemanspolder, Dorp en Seghwaert. In deze buurten is sprake van een afname van respectievelijk 17, 17 en 16 procentpunten. In de buurten Noordhove-West, Oosterheem-Zuidwest, Oosterheem-Noordoost en Noordhove-Oost is de overlast toegenomen, namelijk met respectievelijk 15, 10, 6 en 5 procentpunten (figuur 8).

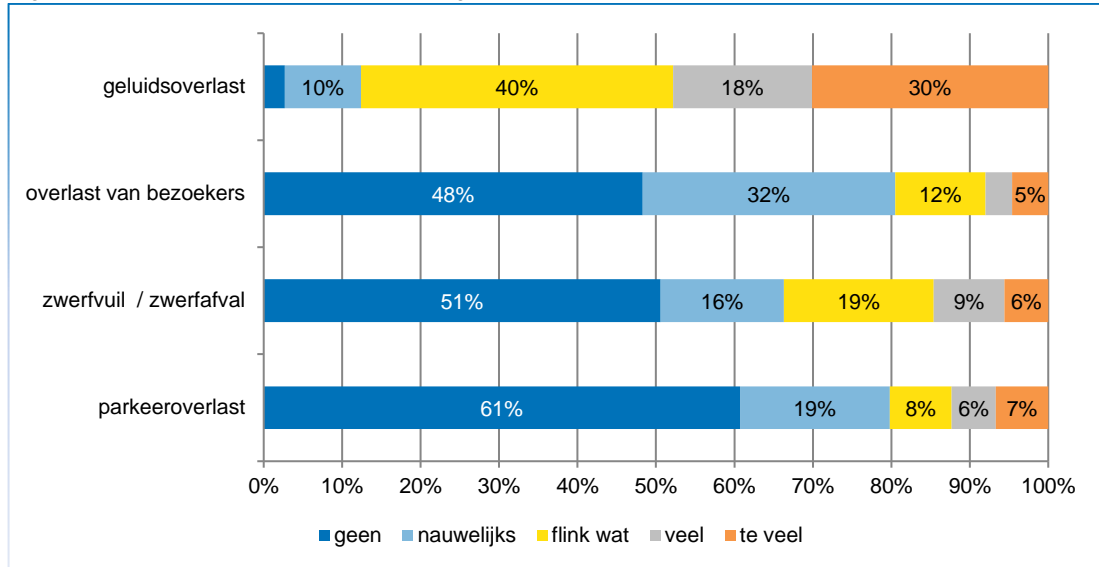
Figuur 8 Heeft u in de afgelopen twaalf maanden in Zoetermeer wel eens overlast ervaren van een evenement? (gemiddeld en naar buurt)



Buytenwegh (2016: n=59, 2017: n=64); De Leyens (2016: n=89, 2017: n=93); Dorp (2016: n=39, 2017: n=37); Driemanspolder (2016: n=50, 2017: n=44); Meerzicht-O (2016: n=30, 2017: n=43); Meerzicht-west (2016: n=71, 2017: n=94); Noordhove-O (2016: n=33, 2017: n=42); Noordhove-W (2016: n=19, 2017: n=39); Oosterheem-NO (2016: n=100, 2017: n=107); Oosterheem-ZW (2016: n=28, 2017: n=43); Palenstein (2016: n=9, 2017: n=31); Rokkeveen-O (2016: n=103, 2017: n=108); Rokkeveen-W (2016: n=64, 2017: n=66); Seghwaert-NO (2016: n=61, 2017: n=72); Seghwaert-ZW (2016: n=39, 2017: n=55); Stadscentrum (2016: n=29, 2017: n=28).

De respondenten die overlast hebben ervaren, konden voor vier vormen van overlast aangeven in hoeverre zij daar last van hebben gehad. Geluidsoverlast is het vaakst en het sterkst ervaren: 88% rapporteert flink wat of sterker overlast te hebben gehad van geluid. In dezelfde mate had 34% last van zwerfafval of zwerfvuil. Twee van de tien ervoeren flink wat of sterker overlast van geparkeerde auto's en/of bezoekers (figuur 9).

Figuur 9 Kunt u voor enkele aspecten aangeven hoe sterk deze overlast was?





## Bijlage 1: Populatie, steekproef en respons

In de onderstaande tabel worden de Zoetermeerse bevolking (per 1 januari 2017), de steekproef (per 1 september 2017) en de respons van dit deelonderzoek vergeleken aan de hand van de kenmerken geslacht en leeftijd. In onderstaande tabel is te zien dat 18 tot en met 49-jarigen zijn ondervertegenwoordigd in de respons en respondenten van 60 jaar en ouder juist wat zijn oververtegenwoordigd. Er is geen weging toegepast omdat niet zeker is dat daarmee de werkelijkheid beter wordt benaderd.

leeftijd	geslacht	bevolking	steekproef	respons
18 t/m 29 jaar	man	8,7%	8,4%	3,0%
	vrouw	8,5%	8,3%	6,2%
30 t/m 39 jaar	man	7,7%	8,3%	4,9%
	vrouw	7,9%	9,5%	6,1%
40 t/m 49 jaar	man	8,1%	8,3%	5,0%
	vrouw	9,1%	8,1%	6,6%
50 t/m 59 jaar	man	9,3%	9,3%	9,1%
	vrouw	10,3%	10,1%	11,1%
60 t/m 69 jaar	man	8,8%	7,8%	13,3%
	vrouw	8,8%	8,7%	12,8%
70 t/m 79 jaar	man	3,9%	4,4%	9,0%
	vrouw	4,4%	4,7%	6,5%
80 jaar en ouder	man	1,7%	1,6%	3,0%
	vrouw	2,9%	2,7%	3,4%
totaal	man	48,2%	48,1%	47,3%
	vrouw	51,9%	52,1%	52,7%
totaal		100,0%	100,0%	100,0%



## Bijlage 2: Betrouwbaarheid en nauwkeurigheid

De in dit verslag opgenomen uitkomsten hebben betrekking op 1.021 respondenten uit de Omnibusenquête 2016 die vragen hebben ingevuld over het onderwerp evenementen. Over de 'werkelijkheid', dat wil zeggen de situatie in de totale populatie van Zoetermeerse 18-plussers, kunnen alleen uitspraken worden gedaan in de vorm van schattingen. Dit kan in de vorm van puntschattingen en intervallschattingen. Bij een puntschatting, dat wil zeggen een schatting in de vorm van één getal, ligt het voor de hand als benadering van de werkelijkheid de uitkomst uit de enquête te nemen. Wanneer in de respons bijvoorbeeld 40% een bepaald gedrag vertoont, wordt dan aangenomen dat dit ook in de populatie 40% zal zijn. Een dergelijke puntschatting van een percentage zal bijna altijd in meer of mindere mate van de werkelijkheid afwijken.

De kans op een verkeerde schatting kan aanzienlijk worden teruggebracht door de werkelijkheid te schatten in de vorm van intervallen (intervallschattingen). Het is mogelijk, met behulp van statistische formules, de grootte van een interval zodanig rond de enquête-uitkomst te kiezen dat met een bepaalde mate van zekerheid (veelal 'betrouwbaarheid' genoemd) kan worden aangenomen dat het werkelijke percentage zich binnen dat interval bevindt.

In onderstaande tabel is voor verschillende aantallen respondenten en voor verschillende percentages in de respons weergegeven wat de nauwkeurigheidsmarges zijn. Het gaat daarbij om de marges bij 95% betrouwbaarheid. Dit betekent dat als de steekproeftrekking en het onderzoek vele malen zou worden herhaald, het berekende nauwkeurigheidinterval in minstens 95 van de 100 gevallen de werkelijke waarde zou bevatten.

*Procentpunten waarmee de werkelijke percentages (dus die in de populatie) maximaal kunnen afwijken van die in de respons (bij een betrouwbaarheidsniveau van 95%)*

Aantal respondenten	10% of 90%	20% of 80%	30% of 70%	40% of 60%	50%
50	8,3	11,1	12,7	13,6	13,9
100	5,9	7,8	9,0	9,6	9,8
200	4,2	5,5	6,4	6,8	6,9
300	3,4	4,5	5,2	5,5	5,7
400	2,9	3,9	4,5	4,8	4,9
500	2,6	3,5	4,0	4,3	4,4
600	2,4	3,2	3,7	3,9	4,0
700	2,2	3,0	3,4	3,6	3,7
800	2,1	2,8	3,2	3,5	3,5
901	1,9	2,6	2,9	3,1	3,2
1.021	1,8	2,4	2,7	2,9	3,0

### Voorbeeld

- Stel dat van alle 1.021 respondenten 30% opvatting A heeft. In werkelijkheid (dus in de totale populatie van Zoetermeeders van 18 jaar en ouder) zal dit percentage dan met 95% zekerheid liggen tussen 27,3 en 32,7%.



## Bijlage 3: Vragenlijst

Vragen uit de Omnibusenquête 2017 over het onderwerp evenementen.

Een evenement is een (georganiseerde) gebeurtenis op het gebied van bijvoorbeeld sport, eten en drinken, kunst / cultuur, religie. Evenementen vinden vaak plaats in de openbare ruimte.

- 1a. Heeft u in de afgelopen twaalf maanden in Zoetermeer wel eens een **grootschalig** **evenement** bijgewoond (d.w.z.: een evenement met uitstraling tot buiten de gemeentegrenzen)?

Zo ja, welk(e) grootschalige evenement(en)?

1. ja, namelijk:

2. nee → ga naar vraag 2a

3. dat weet ik niet meer → ga naar vraag 2a

- b. Kunt u in een rapportcijfer uw oordeel geven over de grootschalige evenementen die u heeft bijgewoond?

lage waardering hoge waardering geen

<input type="checkbox"/>	<input type="checkbox"/>	<input type="checkbox"/>	<input type="checkbox"/>	<input type="checkbox"/>	<input type="checkbox"/>	<input type="checkbox"/>	<input type="checkbox"/>	<input type="checkbox"/>	<input type="checkbox"/>	<input type="checkbox"/>	<input type="checkbox"/>
1	2	3	4	5	6	7	8	9	10	99	

- 2a. Heeft u in de afgelopen twaalf maanden in Zoetermeer wel eens een **kleinschalig** **evenement** bijgewoond (d.w.z.: een evenement dat vooral voor Zoetermeerders is bedoeld)? Zo ja, welk(e) kleinschalige evenement(en)?

1. ja, namelijk:

2. nee → ga naar vraag 3

3. dat weet ik niet meer → ga naar vraag 3

- b. Kunt u in één rapportcijfer uw oordeel geven over de kleinschalige evenementen die u heeft bijgewoond?

lage waardering hoge waardering geen

<input type="checkbox"/>	<input type="checkbox"/>	<input type="checkbox"/>	<input type="checkbox"/>	<input type="checkbox"/>	<input type="checkbox"/>	<input type="checkbox"/>	<input type="checkbox"/>	<input type="checkbox"/>	<input type="checkbox"/>	<input type="checkbox"/>
1	2	3	4	5	6	7	8	9	10	99

3. Heeft u in de afgelopen twaalf maanden in Zoetermeer wel eens overlast ervaren van een evenement?

1. ja

2. nee → ga naar vraag 5

3. weet niet → ga naar vraag 5

4. Kunt u voor enkele aspecten aangeven hoe sterk deze overlast was?

	1 geen	2 nauwelijks	3 flink wat	4 veel	5 te veel	6 weet niet
- parkeeroverlast	<input type="checkbox"/>	<input type="checkbox"/>	<input type="checkbox"/>	<input type="checkbox"/>	<input type="checkbox"/>	<input type="checkbox"/>
- geluidsoverlast	<input type="checkbox"/>	<input type="checkbox"/>	<input type="checkbox"/>	<input type="checkbox"/>	<input type="checkbox"/>	<input type="checkbox"/>
- zwerfvuil / zwerfafval	<input type="checkbox"/>	<input type="checkbox"/>	<input type="checkbox"/>	<input type="checkbox"/>	<input type="checkbox"/>	<input type="checkbox"/>
- overlast van bezoekers	<input type="checkbox"/>	<input type="checkbox"/>	<input type="checkbox"/>	<input type="checkbox"/>	<input type="checkbox"/>	<input type="checkbox"/>

## Bijlage 4: Rechte tellingen

1a. Een evenement is een (georganiseerde) gebeurtenis op het gebied van bijvoorbeeld sport, eten en drinken, kunst / cultuur, religie. Evenementen vinden vaak plaats in de openbare ruimte. Heeft u in de afgelopen twaalf maanden in Zoetermeer wel eens een grootschalig evenement bijgewoond (d.w.z.: een evenement met uitstraling tot buiten de gemeentegrenzen)?

	aantal	percentage
ja	241	25,0
nee	723	75,0
subtotaal	964	100,0
dat weet ik niet meer	46	
vraag niet beantwoord	11	
totaal	1.021	

Zo ja, welk(e) grootschalige evenement(en)?

	aantal	percentage
Zoetermeer Culinair	70	29,8
Bevrijdingsdag/festival	64	27,2
Koningsdag	22	9,4
Foodtruck festival	16	6,8
Historisch Zoetermeer	13	5,5
Zondag in het park	13	5,5
Bluesfestival	12	5,1
Geuzendag	9	3,8
112 Veiligheidsdag	8	3,4
Vuurwerkshow	7	3,0
Halloween	6	2,6
Jazzfestival	6	2,6
Klassiek op het Water	5	2,1
Oldtimerdag	5	2,1
Stadshart of Dorpsstraat divers	5	2,1
Jesus Christ Superstar	4	1,7
Rastaplas	3	1,3
Samenloop voor hoop	3	1,3
Country festival	2	0,9
Cultuur Lokaal	2	0,9
Geuzenloop	2	0,9
Kermis	2	0,9
Oud en nieuw in SilverDome	2	0,9
Veteranendag	2	0,9
Avondvierdaagse	1	0,4
Boerendag	1	0,4
Braderie	1	0,4
Fanfareconcours	1	0,4
Festival Milan	1	0,4
Festival WKND	1	0,4
Gluren bij de burens	1	0,4
Impact	1	0,4
Jubileum van JJ Music House	1	0,4
Kaarsjesavond	1	0,4
Monumentendag	1	0,4
Nationale Sportweek	1	0,4
Nieuwjaarsreceptie	1	0,4
Nightmare	1	0,4
NK Hout	1	0,4
Obstical run	1	0,4
Optreden Zoetermeers Mannenkoor	1	0,4
Pinksterfestival	1	0,4
Snowworld Slalom Challenge	1	0,4
Sound of the sixties	1	0,4
Teckeldag	1	0,4
Thrillerfestival	1	0,4
Toneel in Buytenpark	1	0,4
subtotaal (aantal respondenten)	235	
vraag niet beantwoord	6	
totaal	241	

b. Kunt u in één rapportcijfer uw oordeel geven over de grootschalige evenementen die u heeft bijgewoond?

	aantal	percentage
1	-	-
2	-	-
3	1	0,4
4	1	0,4
5	3	1,3
6	7	3,0
7	56	23,7
8	112	47,5
9	43	18,2
10	13	5,5
subtotaal	236	100,0
geen oordeel	1	
vraag niet beantwoord	7	
totaal	244	

**gemiddeld rapportcijfer: 7,9**

2a. Heeft u in de afgelopen twaalf maanden in Zoetermeer wel eens een kleinschalig evenement bijgewoond (d.w.z.: een evenement dat vooral voor Zoetermeerders is bedoeld)?

	aantal	percentage
ja	287	31,2
nee	633	68,8
subtotaal	920	100,0
dat weet ik niet meer	85	
vraag niet beantwoord	16	
totaal	1.021	

Zo ja, welk(e) kleinschalige evenement(en)?

	aantal	percentage
Zondag in het park	61	6,6
Koningsdag	27	2,9
Stadshart of Dorpsstraat divers	20	2,2
Boerendag	18	2,0
Winkelcentrum Oosterheem 5 jaar	18	2,0
Zoetermeer Culinair	17	1,8
Foodtruck festival	14	1,5
Oldtimerdag	14	1,5
Bluesfestival	11	1,2
Cultuur Lokaal	9	1,0
Bevrijdingsdag/festival	8	0,9
Historisch Zoetermeer	7	0,8
Kaarsjesavond	7	0,8
Kermis	7	0,8
Vuurwerkshow	7	0,8
Burendag	5	0,5
Geuzendag	5	0,5
Halloween	5	0,5
Klassiek op het water	5	0,5
Sinterklaas	5	0,5
112 Veiligheidsdag	4	0,4
Avondvierdaagse	4	0,4
Moonlightbraderie	4	0,4
Braderie	3	0,3
Dodenherdenking	3	0,3
Jazzfestival	3	0,3
Rock & 'n Roll festival	3	0,3
Gluren bij de burens	2	0,2
IJsbaan	2	0,2
Korenfestival	2	0,2
Musical Buytenpark	2	0,2
Nieuwjaarsduik	2	0,2
Samenloop voor Hoop	2	0,2
Teekeldag	2	0,2
Activiteit wijktuin Broekwegzijde	1	0,1



Battle of the Bands	1	0,1
Bruisend Zoetermeer	1	0,1
Buytenpark voorstelling	1	0,1
CKC Koor	1	0,1
Evenement Burgmeester Hoekstrapark	1	0,1
Evenement Interlevensbeschouwelijk Overleg	1	0,1
Feest kinderboerderij Balijhoeve	1	0,1
Filmfestival	1	0,1
Geocache event	1	0,1
Greg Z band Buytenpark	1	0,1
In de moestuin/perentuin	1	0,1
Ingebruikneming steiger aan de Werflaan	1	0,1
Jesus Christ Superstar.	1	0,1
Keramik in het park	1	0,1
Knutseldagen	1	0,1
Molendag	1	0,1
Monumentendag	1	0,1
Muziektredens	1	0,1
Nablijven in Class	1	0,1
Onthulling herinneringsbord buurtuin de Zoete Aarde	1	0,1
Ontmoetingscentrum Rokkeveen	1	0,1
Open dag in een wijktuin	1	0,1
Opening expositie	1	0,1
Rastapas	1	0,1
Reünie Locomotion	1	0,1
Stoffenmarkt	1	0,1
Surinamefestival	1	0,1
Truckevent	1	0,1
Verplaatsing beeldentuin	1	0,1
Veteranendag	1	0,1
Voorleesochtend	1	0,1
Voorstelling ruimtevaart AMG Schmidt school	1	0,1
subtotaal (aantal respondenten)	277	
vraag niet beantwoord	10	
totaal	287	

b. Kunt u in één rapportcijfer uw oordeel geven over de kleinschalige evenementen die u heeft bijgewoond?

	aantal	percentage
1	1	0,4
2	1	0,4
3	-	-
4	3	1,1
5	5	1,8
6	13	4,6
7	79	28,0
8	134	47,5
9	34	12,1
10	12	4,3
subtotaal	282	100,0
geen oordeel	-	
vraag niet beantwoord	5	
totaal	287	

**gemiddeld rapportcijfer: 7,7**

Heeft u in de afgelopen twaalf maanden in Zoetermeer wel eens overlast ervaren van een evenement?

	aantal	percentage
ja	115	11,4
nee	890	88,6
subtotaal	1.005	100,0
weet niet	9	
vraag niet beantwoord	7	
totaal	1.021	

Kunt u voor enkele aspecten aangeven hoe sterk deze overlast was?

- *parkeeroverlast*

	aantal	percentage
geen	54	60,7
nauwelijks	17	19,1
flink wat	7	7,9
veel	5	5,6
te veel	6	6,7
subtotaal	89	100,0
weet niet	1	
vraag niet beantwoord	15	
totaal	115	

- *geluidsoverlast*

	aantal	percentage
geen	3	2,7
nauwelijks	11	9,7
flink wat	45	39,8
veel	20	17,7
te veel	34	30,1
subtotaal	113	100,0
weet niet	1	
vraag niet beantwoord	1	
totaal	115	

- *zwerfvuil / zwerfafval*

	aantal	percentage
geen	45	50,6
nauwelijks	14	15,7
flink wat	17	19,1
veel	8	9,0
te veel	5	5,6
subtotaal	89	100,0
weet niet	1	
vraag niet beantwoord	15	
totaal	115	

- *overlast van bezoekers*

	aantal	percentage
geen	42	48,3
nauwelijks	28	32,2
flink wat	10	11,5
veel	3	3,4
te veel	4	4,6
subtotaal	87	100,0
weet niet	1	
vraag niet beantwoord	17	
totaal	115	

